

คู่มือการใช้งาน

1. ส่วนผู้ดูแลระบบ

1.1 เมนูจัดการข้อมูลตั้งค่า

1.1.1) เมนูจัดการข้อมูลสังกัด สามารถ เพิ่ม/แก้ไข/ลบ ค้นหา ข้อมูลได้

ระบบรายงานประจำปีของสถานศึกษา

หน้าแรก / จัดการข้อมูลสังกัด

* ปีการศึกษา / สม ข้อมูลสังกัด

+ เพิ่ม

Search

ลำดับ	รหัสสังกัด	ชื่อสังกัด	แก้ไข / ลบ
1	1	สำนักงานเขตพื้นที่การศึกษาประถมศึกษาหนองคาย เขต 3	แก้ไข / ลบ

Showing 1 to 1 of 1 rows

© Srichang xx xxx xxxx

1.1.2) เมนูจัดการข้อมูลโรงเรียน สามารถ เพิ่ม/แก้ไข/ลบ ค้นหา ข้อมูลได้

ระบบรายงานประจำปีของสถานศึกษา

หน้าแรก / จัดการข้อมูลโรงเรียน

* ปีการศึกษา / สม ข้อมูลโรงเรียน

+ เพิ่ม

Search

ลำดับ	รหัสโรงเรียน	ชื่อโรงเรียน	สังกัด	แก้ไข / ลบ
1	1	วังสราญ	สำนักงานเขตพื้นที่การศึกษาประถมศึกษาหนองคาย เขต 3	แก้ไข / ลบ
2	2	บ้านวิทยวง	สำนักงานเขตพื้นที่การศึกษาประถมศึกษาหนองคาย เขต 3	แก้ไข / ลบ
3	3	บ้านป่าปอ	สำนักงานเขตพื้นที่การศึกษาประถมศึกษาหนองคาย เขต 3	แก้ไข / ลบ
4	4	บ้านโพนหิน	สำนักงานเขตพื้นที่การศึกษาประถมศึกษาหนองคาย เขต 3	แก้ไข / ลบ
5	5	บ้านโพนชัย	สำนักงานเขตพื้นที่การศึกษาประถมศึกษาหนองคาย เขต 3	แก้ไข / ลบ
6	6	บ้านเล็งบัว	สำนักงานเขตพื้นที่การศึกษาประถมศึกษาหนองคาย เขต 3	แก้ไข / ลบ
7	7	กระนาบวิทยาคาร	สำนักงานเขตพื้นที่การศึกษาประถมศึกษาหนองคาย เขต 3	แก้ไข / ลบ
8	8	บ้านโพนเนาว์	สำนักงานเขตพื้นที่การศึกษาประถมศึกษาหนองคาย เขต 3	แก้ไข / ลบ
9	9	บ้านนาสามโคกสว่าง	สำนักงานเขตพื้นที่การศึกษาประถมศึกษาหนองคาย เขต 3	แก้ไข / ลบ
10	10	บ้านหนองแสงสวนกล้วย	สำนักงานเขตพื้นที่การศึกษาประถมศึกษาหนองคาย เขต 3	แก้ไข / ลบ

Showing 1 to 10 of 146 rows 10 rows per page

1.1.3) เมนูจัดการกลุ่มผู้ใช้งาน สามารถ เพิ่ม/แก้ไข/ลบ ค้นหา ข้อมูลได้

ระบบรายงานประจำปีของสถานศึกษา

หน้าแรก / จัดการข้อมูลกลุ่มผู้ใช้งาน

* บันทึก/แก้ไข / ลบ ข้อมูลผู้ใช้งาน

+ เพิ่ม

Search

ลำดับ	รหัสกลุ่มผู้ใช้งาน	ชื่อกลุ่มผู้ใช้งาน	แก้ไข / ลบ
1	1	เจ้าหน้าที่สถานศึกษา	✎ ✕
2	2	ผู้บริหารสถานศึกษา	✎ ✕
9999	9999	ผู้ดูแลระบบ	✎ ✕

Showing 1 to 3 of 3 rows

© Srichang. xx xxx xxx

1.1.4) เมนูจัดการผู้ใช้งาน สามารถ เพิ่ม/แก้ไข/ลบ ค้นหา ข้อมูลได้

ระบบรายงานประจำปีของสถานศึกษา

หน้าแรก / จัดการข้อมูลผู้ใช้งาน

* บันทึก/แก้ไข / ลบ ข้อมูลผู้ใช้งาน

+ เพิ่ม

Search



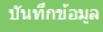
ลำดับ	รหัส	ชื่อผู้ใช้งาน	ตำแหน่งผู้ใช้งาน	ชื่อเข้าใช้	รหัสเข้าใช้	โรงเรียน	กลุ่มผู้ใช้งาน	วันตั้งรับ	แก้ไข / ลบ
1	1	เจ้าหน้าที่สถานศึกษา	เจ้าหน้าที่สถานศึกษา			บ้านศรีสุข	เจ้าหน้าที่สถานศึกษา	10 พฤษภาคม 2560	✎ ✕
2	2	ผู้บริหารสถานศึกษา	ผู้บริหารสถานศึกษา			บ้านศรีสุข	ผู้บริหารสถานศึกษา	10 พฤษภาคม 2560	✎ ✕
3	3	เจ้าหน้าที่สถานศึกษา	เจ้าหน้าที่สถานศึกษา			บ้านวังม่วง	เจ้าหน้าที่สถานศึกษา	10 พฤษภาคม 2560	✎ ✕
4	4	ผู้บริหารสถานศึกษา	ผู้บริหารสถานศึกษา			บ้านวังม่วง	ผู้บริหารสถานศึกษา	10 พฤษภาคม 2560	✎ ✕
5	5	ผู้บริหารสถานศึกษา	ผู้บริหารสถานศึกษา			บ้านป่าปอ	ผู้บริหารสถานศึกษา	10 พฤษภาคม 2560	✎ ✕
6	6	เจ้าหน้าที่สถานศึกษา	เจ้าหน้าที่สถานศึกษา			บ้านป่าปอ	เจ้าหน้าที่สถานศึกษา	10 พฤษภาคม 2560	✎ ✕
7	7	ผู้บริหารสถานศึกษา	ผู้บริหารสถานศึกษา			บ้านโนนหิน	ผู้บริหารสถานศึกษา	10 พฤษภาคม 2560	✎ ✕
8	8	เจ้าหน้าที่สถานศึกษา	เจ้าหน้าที่สถานศึกษา			บ้านโนนหิน	เจ้าหน้าที่สถานศึกษา	10 พฤษภาคม 2560	✎ ✕
9	9	เจ้าหน้าที่สถานศึกษา	เจ้าหน้าที่สถานศึกษา			บ้านโชคชัย	เจ้าหน้าที่สถานศึกษา	10 พฤษภาคม 2560	✎ ✕
10	10	ผู้บริหารสถานศึกษา	ผู้บริหารสถานศึกษา			บ้านโชคชัย	ผู้บริหารสถานศึกษา	10 พฤษภาคม 2560	✎ ✕

Showing 1 to 10 of 291 rows 10 rows per page

1 2 3 4 5 ... 30

1.2 เมนูการนำเข้าข้อมูล

1.2.1) เมนูนำเข้าข้อมูล สามารถนำเข้าข้อมูลได้โดยการ

- ดาวโหลดเอกสารต้นฉบับที่ปุ่ม  เอกสารต้นฉบับ
- กรอกข้อมูลไฟล์เอกสารต้นฉบับ โดยไม่เปลี่ยนรูปแบบตารางข้อมูล
- นำไฟล์เอกสารต้นฉบับที่กรอกข้อมูลทำการบันทึกแล้วเสร็จ โดยเลือกปุ่ม  Choose file
- เลือกโรงเรียน / ปีการศึกษา ที่ต้องการนำเข้าข้อมูล แล้วทำการบันทึกข้อมูล 

- กรณีบันทึกข้อมูลสำเร็จจะแจ้งเตือน แสดงว่าข้อมูลบันทึกลงฐานข้อมูลเรียบร้อยแล้ว ตรวจสอบข้อมูลโดยไปที่เมนูจัดการข้อมูล

นำเข้าข้อมูลสำเร็จ! ข้อมูล ::บ้านป่าปอ ปีการศึกษา :: 2559

- กรณีมีข้อมูลอยู่แล้วจะแจ้งเตือน แสดงว่ามีข้อมูลอยู่แล้วไม่สามารถนำเข้าข้อมูลได้ ให้ทำการลบข้อมูลออกก่อน ในเมนูจัดการข้อมูล

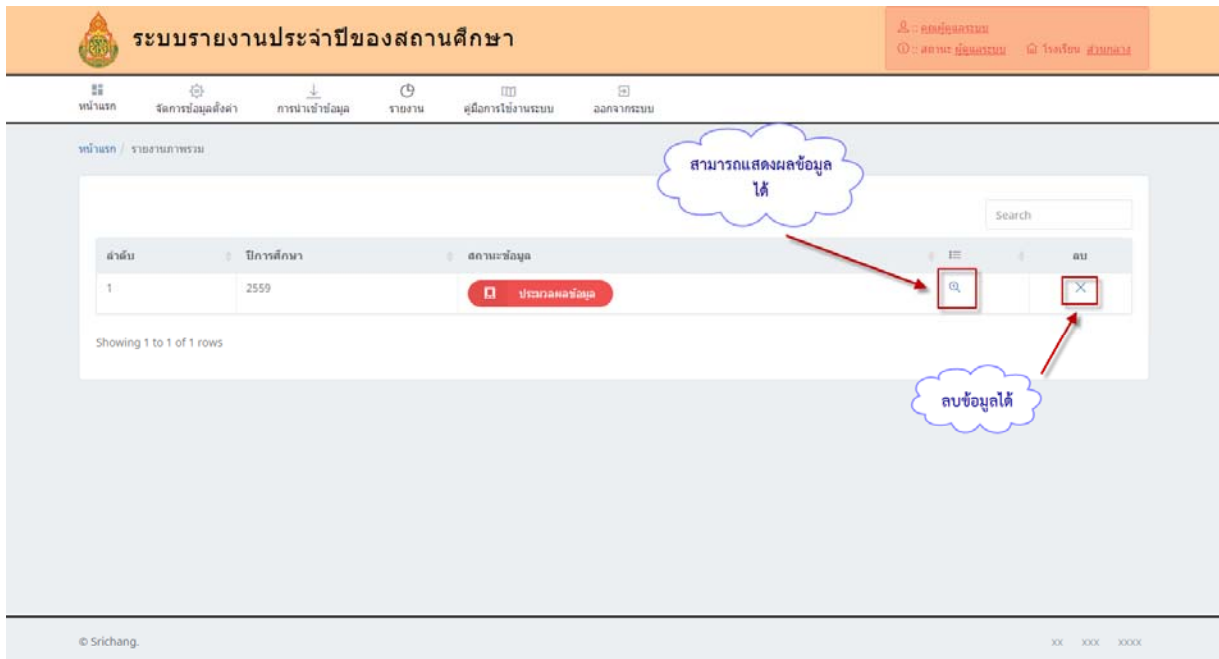
มีข้อมูลอยู่แล้ว! ข้อมูล ::บ้านป่าปอ ปีการศึกษา :: 2559 ถ้าต้องการนำเข้าข้อมูลให้ทำการล้างข้อมูลเดิมออกก่อน!

1.2.2) เมนูจัดการข้อมูล สามารถทำการค้นหาข้อมูล / แสดงข้อมูลที่ได้จากการนำเข้าข้อมูล / ประมวลผลข้อมูลที่นำเข้า และลบข้อมูลที่นำเข้าได้

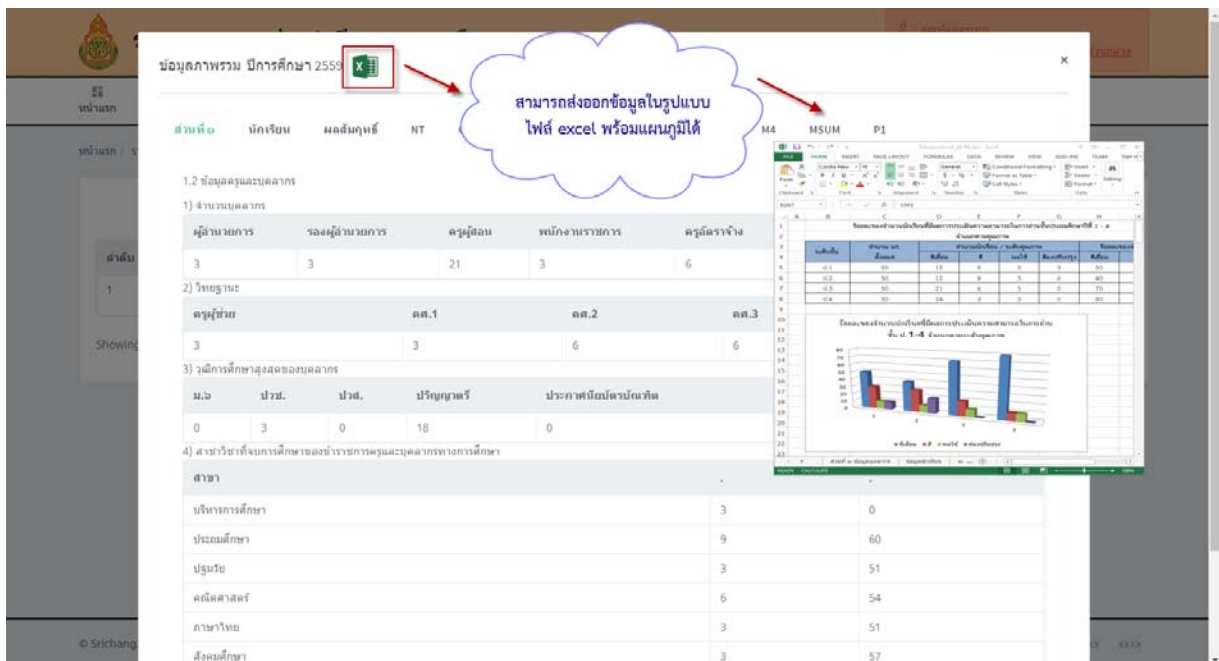
หน้าแสดงผลข้อมูล สามารถส่งออกข้อมูลในรูปแบบไฟล์ Excel พร้อมแผนภูมิได้

วิชา	ป.1	ป.2	ป.3	ป.4	ป.5	ป.6	น.1	น.2	
ภาษาไทย	4	6	3	6	6	7	6	8	
คณิตศาสตร์	5	7	2	6	6	8	6	7	
วิทยาศาสตร์	4	5	2	7	5	7	7	7	
สังคมศึกษา ศาสนาและวัฒนธรรม	5	7	2	6	5	7	7	6	76.56
สุขศึกษาและพลศึกษา	4	6	3	7	5	9	5	7	4
ศิลปะ	5	8	3	8	5	9	8	7	4
การงานอาชีพและเทคโนโลยี	5	8	3	8	4	7	8	7	4
ภาษาอังกฤษ	3	4	2	5	3	7	6	5	3
จำนวนนักเรียนทั้งหมดและอื่น	6	9	3	8	6	9	9	9	5

1.3 เมนูรายงาน สามารถดูรายงานภาพรวมทั้งหมด และลบข้อมูลภาพรวมทั้งหมดตามปีการศึกษาได้



หน้าแสดงผลข้อมูลภาพรวมทั้งหมด สามารถส่งออกข้อมูลภาพรวมทั้งหมด ในรูปแบบไฟล์ Excel พร้อมแผนภูมิได้



2. ส่วนเจ้าหน้าที่สถานศึกษา / ผู้บริหารสถานศึกษา

2.1 เมนูการนำเข้าข้อมูล

2.1.1) เมนูนำเข้าข้อมูล สามารถนำเข้าข้อมูลได้โดยการ

- ดาวน์โหลดเอกสารต้นฉบับที่ปุ่ม

↓ เอกสารต้นฉบับ

- กรอกข้อมูลไฟล์เอกสารต้นฉบับ โดยไม่เปลี่ยนรูปแบบตารางข้อมูล

- นำไฟล์เอกสารต้นฉบับที่กรอกข้อมูลทำการบันทึกแล้วเสร็จ โดยเลือกปุ่ม

Choose file

- เลือกโรงเรียน / ปีการศึกษา ที่ต้องการนำเข้าข้อมูล แล้วทำการบันทึกข้อมูล

บันทึกข้อมูล

- กรณีบันทึกข้อมูลสำเร็จจะแจ้งเตือน แสดงว่าข้อมูลบันทึกลงฐานข้อมูลเรียบร้อยแล้ว ตรวจสอบข้อมูลโดยไปที่เมนูจัดการข้อมูล

นำเข้าข้อมูลสำเร็จ! ข้อมูล ::บ้านป่าอ ปีการศึกษา :: 2559

- กรณีมีข้อมูลอยู่แล้วจะแจ้งเตือน แสดงว่ามีข้อมูลอยู่แล้วไม่สามารถนำเข้าข้อมูลได้ ให้ทำการลบข้อมูลออกก่อน ในเมนูจัดการข้อมูล

มีข้อมูลอยู่แล้ว! ข้อมูล ::บ้านป่าอ ปีการศึกษา :: 2559 ถ้าต้องการนำเข้าข้อมูลให้ทำการล้างข้อมูลเดิมออกก่อน!

2.1.2) เมนูจัดการข้อมูล สามารถทำการค้นหาข้อมูล / แสดงข้อมูลที่ได้จากการนำเข้าข้อมูล / ประมวลผลข้อมูลที่นำเข้า และลบข้อมูลที่นำเข้าได้

ระบบรายงานประจำปีของสถานศึกษา

หน้าแรก / จัดการข้อมูลพื้นฐาน

จัดการข้อมูล

โรงเรียน: บ้านศรีสุข
ปีการศึกษา: 2559
แสดงข้อมูล

ค้นหาข้อมูล

ประมวลผลข้อมูล

สามารถค้นหาข้อมูลได้

แสดงข้อมูลได้

ลบข้อมูลได้

หน้าแสดงผลข้อมูล สามารถส่งออกข้อมูลในรูปแบบไฟล์ Excel พร้อมแผนภูมิได้

ข้อมูลโรงเรียนบ้านศรีสุข ปีการศึกษา 2559

สามารถส่งออกข้อมูลในรูปแบบไฟล์ excel พร้อมแผนภูมิได้

Print

วิชา	จำนวนนักเรียนที่ใช้ใบเกรด 3 ขึ้นไป							
	ป.1	ป.2	ป.3	ป.4	ป.5	ป.6	ม.1	ม.2
ภาษาไทย	4	6	3	6	6	7	6	8
คณิตศาสตร์	5	7	2	6	6	8	6	7
วิทยาศาสตร์	4	5	2	7	5	7	7	7
สังคมศึกษา ศาสนาและวัฒนธรรม	5	7	2	6	5	7	7	6
สุขศึกษาและพลศึกษา	4	6	3	7	5	9	5	7
ศิลปะ	5	8	3	8	5	9	8	7
การงานอาชีพและเทคโนโลยี	5	8	3	8	4	7	8	7
ภาษาอังกฤษ	3	4	2	5	3	7	6	5
จำนวนนักเรียนทั้งหมดและอื่น	6	9	3	8	6	9	9	5